



# O Carvãozinho



AGRUPAMENTO DE ESCOLAS DO COUTO MINEIRO DO PEJÃO | Nº 12 2024

## FELIZ REENCONTRO

### A EQUIPA DO CARVÃOZINHO

Mais um ano letivo findou e um novo recomeçou. Depois de um merecido descanso, regressamos com a mochila cheia de memórias felizes, muitas saudades dos amigos e preparados para enfrentarmos novos desafios. Um dos desafios até já foi superado, conseguimos uma nova edição do Carvãozinho que está repleta de novidades - o empenho da comunidade educativa não esmoreceu e levamos a cabo uma série de atividades de que vos deixamos aqui testemunho. Desejamos a toda a Comunidade um feliz reencontro com a escola!

Agora que estamos a entrar na quadra natalícia, queremos igualmente deixar-vos os nossos votos de Feliz Natal e Próspero Ano Novo cheios de saúde, paz, alegria e amor nos corações!



## CONTEÚDOS

- |    |                             |    |  |
|----|-----------------------------|----|--|
| 02 | SESSÕES DE FORMAÇÃO         | 19 | CORTA-MATO                             |
| 03 | DIA DO ACOLHIMENTO          | 20 | CAMINHADA AO S. DOMINGOS               |
| 06 | #JANELABRANCAPELAPAZ        | 22 | ATRIBUIÇÃO DE DIPLOMAS DE MÉRITO       |
| 07 | DIA INTERNACIONAL DA MÚSICA | 23 | DIA MUNDIAL DO NÃO FUMADOR             |
| 08 | DIA MUNDIAL DO ANIMAL       | 24 | IDA AO TEATRO E AO MUSEU               |
| 10 | DIA DA SAÚDE MENTAL         | 28 | JÁ CHEIRA A NATAL                      |
| 12 | ABERTURA DO GIAA            | 29 | INAUGURAÇÃO DAS DECORAÇÕES DE NATAL    |
| 13 | DIA MUNDIAL DA ALIMENTAÇÃO  | 30 | MARATONA DE CARTAS                     |
| 14 | FEIRA DA TERRA E DAS GENTES | 31 | DIA INTERNACIONAL DOS DIREITOS HUMANOS |
| 15 | HALLOWEEN                   | 33 | AZÁFAMA NOS JI E EB1                   |
|    |                             | 39 | BE COUTO MINEIRO - CURTAS              |
|    |                             | 57 | FQOOL                                  |
|    |                             | 58 | QUEM SOU EU?                           |

## SESSÕES DE FORMAÇÃO



PROF FÁTIMA VIEIRA

### Perturbações do Espectro do Autismo

No passado dia 10 de setembro teve lugar, no auditório do Agrupamento, uma sessão de esclarecimento intitulada Avaliação das Perturbações do Espectro do Autismo, protagonizada pela pedopsiquiatra Dra. Mafalda Marques e a terapeuta ocupacional Dra. Andreia Moreira, ambas pertencentes à Equipa Comunitária de Saúde Mental da Infância e da Adolescência - ULS Tâmega e Sousa.

O Agrupamento agradece a vinda desta Equipa para esta sessão de trabalho, bem como a disponibilidade demonstrada em colaborar connosco.



PROF ERMELINDA GOMES

### A diabetes

No dia 12 de setembro, a senhora enfermeira Ana Paula Vieira Moreira da Silva ministrou uma sessão de formação sobre a diabetes, dirigida a todo o pessoal docente, técnicos especializados e pessoal não docente deste Agrupamento. Com esta formação pretendia-se ensinar como lidar com crianças diabéticas.


A ação de formação foi por um lado bastante enriquecedora e esclarecedora, mas por outro lado criou alguma ansiedade nos presentes, pois é bastante complicado levar a cabo todos os procedimentos inerentes à diabetes.



DRA. ANDREIA MOREIRA - TERAPEUTA OCUPACIONAL



DRA. MAFALDA MARQUES - PEDOPSIQUIATRA



## DIA DO ACOLHIMENTO

DOUTORA SANDRA NUNES, JOANA SOUSA E JÉSSICA TEIXEIRA

No dia 12 de setembro, realizou-se na nossa escola o “Dia do Acolhimento” que decorreu entre as 9:00h e as 12:00h.

Tratou-se de um dia muito especial em que se celebrou o regresso à escola.

Para que este dia fosse tão especial quanto o foi, a Equipa do GAAF (Gabinete de Apoio ao Aluno e à Família) organizou, em parceria com todos os projetos que vão estar em curso neste ano letivo, uma panóplia de atividades com o objetivo de divulgar os projetos e incentivar os alunos a aderir aos mesmos.

A manhã iniciou com o acolhimento das turmas pelos diretores de turma e respetivos secretários que deram as boas vindas aos alunos e prestaram alguns esclarecimentos.

Às 10:00h, alunos e professores foram apresentados com o lanche da manhã.




A senhora enfermeira demonstrou total disponibilidade para receber os alunos no seu gabinete e aí esclarecer as suas dúvidas. Realçou que as sessões realizadas com os alunos obedecem ao princípio da confidencialidade e anonimato. No final da sessão, todos os alunos receberam um flyer onde constavam alguns dos assuntos passíveis de serem abordados neste gabinete (adolescência, alterações corporais, comportamentos aditivos, escolhas saudáveis, saúde, alimentação, sexualidade, higiene pessoal, gestão de emoções, afetos e H.P.V) assim como os objetivos deste projeto. No GIAA os alunos têm uma equipa multidisciplinar à sua disposição para esclarecimento de dúvidas e aconselhamento, sendo que a equipa pode ser facilmente contactada por meio de vários links de acesso aos diferentes profissionais.



A partir das 10:20h, os alunos, acompanhados pelos seus diretores de turma e secretários, foram encaminhados para diferentes espaços da escola onde realizaram as atividades preparadas pelos diferentes projetos.

Na sala do GAAF, realizou-se uma sessão de esclarecimento em que a Equipa se apresentou às Turmas e explicou como funciona este Gabinete. No final da sessão, as Assistentes Sociais ofereceram a todos os alunos um rebuçado com o objetivo de desejar um ano letivo muito doce.

Na sala um, fomos recebidos pela senhora enfermeira Ana Paula Vieira Moreira da Silva, da UCC (Unidade de Cuidados na Comunidade), que nos apresentou o projeto GIAA (Gabinete de Informação e Apoio ao Aluno).



## DIA DO ACOLHIMENTO

Na sala dois, a Equipa PTV (P'los Trajetos da Vida) apresentou o seu projeto sob a forma de um puzzle que os alunos tiveram de construir. Os alunos também tiveram a oportunidade de apresentar, numa caixa de sugestões, as suas propostas de temas que gostariam que esta Equipa abordasse. No final da sessão, todos os alunos receberam uma brochura com o horário escolar, a preencher pelos alunos, e as ações do projeto em que os alunos poderão participar.



Na sala de convívio dos alunos, para completar o ciclo dos murais já realizados pela Comunidade Educativa: encarregados de educação, docentes e não docentes, também os alunos foram chamados a construir o seu mural aí deixando as suas mensagens para o presente ano letivo.



Na sala de Educação Visual, o professor Vítor Gomes convidou os alunos a aderirem ao seu projeto “Escolhas” e que consiste em fotografia, artes e novas tecnologias.

Na biblioteca da nossa escola, fomos recebidos pela Professora Marisa Duarte, que nos explicou como funciona a biblioteca e nos deu a conhecer algumas das atividades que vai dinamizar ao longo do ano.

No pavilhão, como era de esperar, a atividade desportiva imperou e os alunos dedicaram-se à prática de diversas modalidades, nomeadamente voleibol, ténis de mesa, badminton e basquetebol. Esta atividade foi dinamizada pelas professoras de Educação Física (Mariana Almeida e Inês Fontes) responsáveis pelo Desporto Escolar, que desta forma divulgaram as modalidades que vão ser implementadas ao longo do ano.



## DIA DO ACOLHIMENTO

Este dia culminou com música, dança e bombas de fumo. Assim, no átrio da Rosa dos Ventos, a professora Inês Fontes dinamizou uma sessão de zumba muito animada, em que alunos, professores, e pessoal não docente dançaram alegremente ao sabor das coreografias apresentadas. Até a nossa Diretora se juntou a este grupo!

Foi um dia muito divertido e especial!




## #JANELABRANCAPELAPAZ

PROF JOANA MATOS, JÉSSICA TEIXEIRA DO 8ºC E JOANA SOUSA DO 9ºB



O Dia Internacional da Paz celebrou-se a 21 de setembro de 2024, e o Centro Regional de Informação das Nações Unidas para a Europa Ocidental (UNRIC) e a UNICEF Portugal uniram-se a várias personalidades públicas na campanha #JanelaBrancaPelaPaz, que pretendeu unir as pessoas em torno de um símbolo universal de esperança e de solidariedade: a bandeira branca. Neste sentido, no dia 20 de setembro, a nossa escola vestiu-se de branco e uniu-se para abraçar o maior BEM COMUM : A PAZ.

No dia 19 de setembro (quinta-feira), foi pedido aos alunos que viessem no dia seguinte com uma peça de roupa branca para simbolizar a Paz. A escola, por sua vez, colocou um estendal branco sobre a entrada principal e aí foi tirada uma fotografia juntando os alunos, pessoal docente e não docente. A fotografia foi publicada na página do Agrupamento da Escola e no FaceBook.




## DIA INTERNACIONAL DA MÚSICA

PROF CELESTE AGUIAR

*O Dia da Música celebra-se em todo o mundo no dia 1 de Outubro. Na nossa escola celebrámo-lo no dia 8 (deste mês) - houve necessidade de tempo para nos prepararmos para a atividade.*

*Sem esquecermos que neste ano assinalamos os 50 anos da Revolução do 25 de abril, os alunos que frequentam o ensino articulado da Música e os restantes alunos da E.B.2,3 do Couto Mineiro, nas aulas de Classe de Conjunto e de Educação e Expressão Musical, prepararam a letra da canção e a música “Queda do Império” do cantor e compositor Vitorino - canção esta que faz uma clara alusão ao império português ultramarino (em África), nomeadamente Angola, que por via desta Revolução se desmoronou, originando a independência desses países.*

*O registo em [vídeo](#), ilustra o modo como decorreu esta apresentação, que teve lugar - devido às condições atmosféricas desfavoráveis - no auditório da nossa escola.*




## DIA MUNDIAL DO ANIMAL - 4 DE OUTUBRO

PROF CELESTE AGUIAR E JOANA SOUSA

A Professora Celeste Aguiar, particularmente sensível à Causa Animal, decidiu este ano levar a cabo uma iniciativa a favor do Canil Intermunicipal, envolvendo os alunos do 6º B no tema da proteção e defesa Animal.

Enquanto docente, a professora acredita profundamente que independentemente dos conteúdos que são lecionados na escola, todos os professores são globalmente educadores nos valores fundamentais da Cidadania e na preparação dos alunos para uma vida ativa e interventiva socialmente. Tendo em conta que os animais fazem parte da nossa vida, a professora considera que “é muito importante sensibilizar e educar os alunos para o dever do respeito e da proteção animal contra a agressão gratuita e maléfica, contra os maus tratos, o abandono e a morte por espancamento, mutilação,...” Além disso, diz a professora, deparamo-nos “diariamente com animais errantes, às vezes em pequenas matilhas, cujos números alarmantes do ICFN apresentados no primeiro trimestre deste ano apontava para 930 mil animais na rua, a que se juntam os quase 64 mil animais institucionalizados em associações e canis municipais e outros tantos que escapam a esta contagem! Números esclarecedoramente inequívocos do valor e da importância que a sociedade atribui aos designados animais de companhia que, ou porque envelhecem, ou adoecem, ou porque crescem e perdem a graças enquanto bebés, ou porque... os desconsidera, negligencia e abandona com tudo de triste, cruel e doloroso que tal acarreta às suas vidas, esquecendo que agindo assim nos coloca a todos em situação de risco de saúde pública, pois que a fome e o instinto de sobrevivência os faz rebentar sacos e caixotes de lixo deixando-os a céu aberto, e à infestação de todo o tipo de pragas - baratas, ratos e ratazanas, ...”

Assim sendo, a professora veio apelar ao espírito de solidariedade do pessoal docente e dos alunos para colaborarem neste projeto, oferecendo bens alimentares, mantinhas, cobertores velhos, xailes,... a colocar no caixote colocado no átrio principal da E.B. 2,3 entre a sala 1 e o elevador.



## DIA MUNDIAL DO ANIMAL - 4 DE OUTUBRO




PROF MARISA DUARTE

A propósito do Dia do Animal, a professora bibliotecária propôs aos alunos que tirassem uma fotografia com os seus melhores amigos de quatro ou duas patas. Sugeriu igualmente que elaborassem um pequeno texto demonstrando o quão importante é o seu animal de estimação na sua vida.

Com esta atividade pretendeu-se sensibilizar as crianças para a necessidade de protegermos e respeitarmos os animais.

As fotografias e textos encontram-se patentes na biblioteca da nossa escola.



## DIA DA SAÚDE MENTAL

JÉSSICA TEIXEIRA DO 8º C E LEONOR MOREIRA DO 9º B

Nos dias 10 e 11 de outubro foi celebrado o Dia Mundial da Saúde Mental.

A Equipa “P’los Trajetos da Vida” deslocou-se à nossa escola para alertar para a importância da saúde mental e que esta deve ser uma prioridade na nossa vida.

A Equipa instalou-se na sala dos alunos e aí propôs as mais variadas atividades. Por cada atividade realizada os alunos recebiam uma guloseima.

A primeira atividade que realizamos foi escrever frases inspiradoras num balão de fala. Esses balões foram posteriormente afixados num placard no átrio da escola.

De seguida, fomos à descoberta de palavras relacionadas com a saúde mental.

Finalmente, fomos desafiados a construir um “Quantos Queres” em que ao escolher uma cor era atribuída uma tarefa saudável à pessoa visada.

Para não nos esquecermos do quão importante é a saúde mental, as técnicas do PTV disponibilizaram folhetos com informação útil.

Nós gostamos muito da visita desta Equipa!




## DIA DA SAÚDE MENTAL

PROF ANA OLIVEIRA

Estas atividades tiveram como principal objetivo promover nos participantes a consciencialização de que ter uma boa saúde mental implica não só estar livre de vários problemas mentais, mas, também, ter bem-estar emocional, psicológico e social. Pretendeu-se ainda passar a mensagem de que a importância da saúde mental reside no facto de que, na sua ausência, a pessoa não consegue atuar de forma adequada na sociedade, inclusive no ambiente escolar ou de trabalho, existindo, por vezes, um comprometimento da sua saúde física, gerando patologias e doenças que se podem tornar crónicas.

No segundo dia de atividade, que se realizou no dia 11 de outubro, os alunos foram convidados a assistirem ao filme “Divertida Mente 2”, com oferta de pipocas que continham mensagens alusivas ao tema. Tendo em conta que este filme retrata as emoções e sentimentos vivenciados na adolescência, pretendeu-se refletir sobre alguns dos próprios comportamentos dos jovens, tranquilizando-os na medida em que são normativos e característicos da idade.



## ABERTURA DO GIAA (GABINETE DE INFORMAÇÃO E APOIO AO ALUNO)

JÉSSICA TEIXEIRA DO 8º C E LEONOR MOREIRA DO 9º B

No dia 15 de outubro, para assinalar a abertura do GIAA e a semana da alimentação saudável que culminará no dia 16 de outubro, a Dra. Catarina Rocha promoveu o consumo da água, bem essencial para o bom funcionamento do corpo humano: ajuda a hidratar, transportar nutrientes até as células e auxilia na eliminação de toxinas do corpo. Desta forma, preparou, juntamente com as assistentes operacionais (Ermelinda Santos e Susana Lopes), jarras com água aromatizada com citrinos, fruta da época, bastante eficaz no combate às gripes e constipações, além de serem uma fonte rica em vitamina C, que é fundamental para garantir ao nosso organismo uma boa quantidade de nutrientes, fibras e minerais de que este necessita para o seu bom funcionamento. Numa banca colocada à entrada do gabinete do GIAA, a Dra. Catarina deu a beber, a todos quantos por ali passaram, a sua deliciosa bebida.



Para as pessoas poderem replicar esta bebida e tornarem-se mais saudáveis, a receita desta água aromatizada encontrava-se exposta num grande placard.

Atrás da banca, encontrava-se um ecrã que exibia vídeos da DGS com conselhos sobre como seguir uma alimentação saudável. Neste dia, as enfermeiras dirigiram-se às escolas primárias para aí sensibilizarem os alunos para as lancheiras saudáveis.

Nós gostamos muito desta bebida e até quisemos repetir várias vezes, mas infelizmente acabou rapidamente tal foi a adesão dos alunos.



## DIA MUNDIAL DA ALIMENTAÇÃO


PROF TERESA CARDOSO

O Dia Mundial da Alimentação celebra-se todos os anos no dia 16 de outubro.

No âmbito da abordagem do conteúdo relativo à alimentação saudável que consta das aprendizagens essenciais de sexto ano, os alunos foram desafiados a construir uma roda dos alimentos mediterrânica ou uma pirâmide mediterrânica. Este trabalho teve como objetivos: dar a conhecer a dieta mediterrânica e explorar as vantagens da sua utilização no dia a dia; conhecer as recomendações da dieta mediterrânica relacionando-as com as porções e a periodicidade com que devemos ingerir os diferentes alimentos; interpretar diferentes representações e orientações para uma dieta saudável; explorar a criatividade e promover a autoestima e confiança dos alunos.

O desafio foi superado por todos, o que permitiu consolidar conhecimentos de uma forma lúdica e criativa.

Os trabalhos realizados foram expostos no átrio da escola para todos os alunos da escola os poderem apreciar e daí retirar ensinamentos importantes para uma vida saudável.



## FEIRA DA TERRA E DAS GENTES

JOANA SOUSA, 9ºB

Foi com grande surpresa que nos comunicaram que, ao contrário do habitual mês de junho, a Feira da Terra e das Gentes este ano se realizaria a 18 de outubro, o que no fim de contas faz todo o sentido pela abundância de produtos agrícolas nesta altura do ano.

Nesta feira foram apenas vendidos produtos saudáveis. Cada turma, na sua banca, expôs produtos agrícolas provenientes das suas hortas e pomares, produtos alimentares confeccionados com ingredientes caseiros, mas também houve lugar para a venda de objetos reutilizáveis.

Foram muitos os Encarregados de Educação que visitaram a nossa Feirinha.

Com esta feirinha, as diferentes turmas angariam fundos, que revertem a seu favor, para serem utilizados em atividades como idas ao teatro e visitas de estudo.



Este ano, tal como nos anos anteriores, a atividade foi muito animada e as vendas correram muito bem.

Já agora, gostaríamos de dar os parabéns aos DJs do oitavo ano (turma A) que alegraram a atividade com música de fundo.



## HALLOWEEN COSTUME RUNWAY SHOW

PROF ERMELINDA GOMES

A tradição ainda é o que era! Pelo quarto ano consecutivo conseguimos organizar o desfile de Halloween.


Toda uma equipa de professores, alunos e assistentes operacionais meteram mãos à obra e prepararam o ginásio da escola para receber os extraordinários modelos do Halloween. Foi um trabalho árduo elaborar as decorações, “contratar” os DJs e “convocar” a equipa de fotografia e vídeo para que tudo funcionasse no dia do desfile.

No dia 31 de outubro, pelas 14:30 horas, o ginásio encheu-se da alegria dos espetadores e do nervosismo dos desfilantes.


Apesar dos nervos, os desfilantes portaram-se à altura e fizeram deste evento um sucesso!

No fim do desfile, todos os presentes receberam uma guloseima de Halloween.

Aqui segue uma mostra do que se passou:



# HALLOWEEN COSTUME RUNWAY SHOW



## MÁSCARAS DE HALLOWEEN

PROF MARIA MARTINS



Desde a antiguidade, a máscara tem sido um elemento de transformação humana, uma metáfora do mundo imaginado ou um veículo do desejo de ser outro.


Destinadas a mostrar e esconder algo ao mesmo tempo, as máscaras estão presentes, desde a antiguidade, em todo o mundo. Representam animais, plantas, seres mitológicos ou divinos – são uma metáfora de sustentação do mundo e um dos principais símbolos dos rituais presentes nas tradições humanas. Eram utilizadas em ritos agrícolas, de iniciação sagrada, ritos funerários ou festivos (Halloween, “Día de los Muertos”, Dia dos fiéis defuntos, carnaval, etc.).

Deste modo, ela é uma celebração do sagrado através da experiência humana.

Partindo da alusão do objeto “máscara” enquanto símbolo cultural e identitário, foi proposto aos alunos de 3º ciclo que refletissem o objeto enquanto expressão de um património local e global, simultaneamente material e imaterial, que condensa uma linguagem mitológica, de crenças, símbolos, mitos e história, presentes nas festividades atuais, que remontam a passados longínquos.


Considerando estas premissas, os alunos de 3º ciclo foram desafiados a criar a sua própria máscara aplicando as diferentes técnicas e conceitos propostos no programa. Partindo de uma reflexão conjunta e de estudo inicial individual, consideraram o padrão e a cor como elementos fundamentais, criando estruturas e relevos que evocam o submundo dos mistérios e dos mitos ritualistas desta época. Os alunos do 7º ano trabalharam a composição visual bidimensional com especial foco na expressividade da cor, do padrão e das diferentes texturas e materiais. Aos alunos de 8º ano foi proposto o desenvolvimento de volumes um pouco mais complexos no que toca à dimensão dos materiais e técnicas, predominando a técnica mista, a aplicação de cor, e de texturas diversificadas. Por fim, os alunos de 9º ano desenvolveram máscaras onde predominaram formas tridimensionais, a partir de colagem e assemblage, que resultam em estruturas predominantemente escultóricas, com recurso a materiais reutilizados como embalagens plásticas, de cartão e esferovite. Algumas alunas optaram por criar pasta de papel e construir, de origem, o seu próprio molde, resultando numa diversidade de formas e volumes cromáticos, com aplicação da técnica assemblage e recurso a texturas, materiais e objetos diversificados (têxtil, arame, rede, embalagens de plástico, barro, etc.).

Por fim, com a participação dos alunos, foi elaborada uma exposição com todos os trabalhos selecionados, proporcionando a apreciação de toda a comunidade escolar.



# MÁSCARAS DE HALLOWEEN

PROF MARIA MARTINS




## CORTA-MATO FASE ESCOLA

PROF ERMELINDA GOMES

No dia 8 de novembro foi realizado o corta-mato fase escola, tendo participado todos os níveis de ensino. A primeira prova começou por volta das 10:30 e foi realizada pelos Infantis masculinos, tendo terminado com os Juvenis masculinos. Foi uma prova difícil, por isso estão todos de parabéns por terem aderido a esta atividade tão saudável!

Aqui vão as fotos dos medalhados...



## CAMINHADA AO SÃO DOMINGOS


PROF ANA OLIVEIRA

Na segunda-feira, dia 11 de novembro, as professoras de Educação Física organizaram uma caminhada até à Serra de São Domingos, envolvendo toda a comunidade escolar.

Esta caminhada foi uma excelente oportunidade para explorar a natureza e desfrutar de uma vista deslumbrante sobre a região. O percurso é repleto de beleza natural onde se pode apreciar paisagens deslumbrantes e a tranquilidade do campo.

Os principais objetivos pretendiam promover o bem-estar físico e mental, o contato direto com a natureza, a realização de atividades ao ar livre e a integração social, com a realização de atividades em grupo e a convivência entre os alunos.


Para o bem-estar físico, todos foram alertados para levarem água e, assim, garantir uma hidratação suficiente; lanches leves (barras de cereais, frutas ou sanduíches para repor a energia); protetor solar e chapéu; câmara ou telemóvel (para registrar momentos do passeio).



JOANA SOUSA E LEONOR SANTOS, 9ºB

Saímos da escola às 9h30, em pares, organizados por turma. As professoras, Inês Fontes e Mariana Almeida, partiram à frente, seguidas pelos alunos de cada ano em formação decrescente. Durante a caminhada, fizemos algumas pausas, pois, os alunos de 5.º ano não conseguiam acompanhar a subida. Enquanto isso, conseguimos aproveitar para apreciar a paisagem.

Chegando ao destino, lanchámos e descansámos. Depois reunimo-nos para ouvir as instruções das atividades que iríamos realizar durante a manhã. Nesse momento, todos ficámos lindos numa foto de grupo.



## CAMINHADA AO SÃO DOMINGOS

JOANA SOUSA E LEONOR SANTOS, 9ºB

As 10 atividades planeadas, divididas por postos, relacionadas com as disciplinas do currículo escolar, consistiam em:

- Completar a frase “O movimento é...” em 3 línguas (Português, Inglês e francês);
- Fotografar a paisagem, uma estrutura/um símbolo e os colegas de turma (Geografia);
- Saltar à corda (Português de 2º ciclo) – confesso que não saltava à corda fazia muito tempo, mas fez-me sentir nostalgia de quando costumava saltar com a minha mãe, e muitas vezes, na escola, com amigos;
- Atar os pés uns dos outros com uma corda, dar uma volta, em sincronia, à capela. Foi muito engraçado, muitos caíram por não estarem no mesmo ritmo;
- O jogo do lencinho resumia-se em 2 equipas com determinados números. Os alunos eram chamados pelos números, dois a dois, e o primeiro a apanhar o lenço, vencia a prova;
- O jogo do dominó (sempre gostei de o jogar e desta vez também não foi diferente);
- O jogo do elástico consistia em saltar sem nunca acertar no elástico (rimo-nos e divertimo-nos muito);
- O tiro ao alvo com uma bola que devia acertar em latas de metal (considero este o melhor jogo de todos. Todas as turmas queriam ser a melhor e o empenho foi muito para sermos os vencedores);
- O jogo do bowling, com garrafas de água em vez dos pinos, muito original;
- Este último jogo estava ligado ao primeiro. As frases escritas no primeiro desafio eram, agora, decoradas com tinta, folhas e texturas diferentes.

Cansados e contentes depois de realizarmos todas estas atividades, chegou a hora do almoço. Comemos com vontade uma baguete recheada com atum, alface, tomate e ovo e saboreamos um bolo de espinafre oferecidos pela escola. Estava tudo uma delícia! Este momento foi muito bem para socializar e descansar.

Terminamos o dia bem cansados, contentes e com um regresso tranquilo até à escola.



## ATRIBUIÇÃO DE DIPLOMAS DE MÉRITO

JOANA SOUSA, 9B

Toda a comunidade escolar foi convidada a participar na cerimónia de entrega dos Diplomas e Medalhas de Mérito aos alunos distinguidos no ano letivo 2023/2024.

No dia 11 de novembro, pelas 18:00 horas, encaminhamo-nos todos para o refeitório da escola, transformado em sala de cerimónias, e aí fomos recebidos pela Senhora Vereadora da Educação e Cultura - Liliana Vieira, o Representante da União de Freguesias da Raiva, Pedrido e Paraíso - Pedro Mendes, pela Senhora Diretora - Emília Silva, e pela apresentadora do evento - Joana Sousa.


A abertura da sessão foi protagonizada pela aluna Joana Sousa que nos introduziu ao momento musical urdido pela professora Carminda Martins. Os seus alunos da Academia, do ensino articulado dos 5º e 6º anos, interpretaram vocalmente duas músicas tradicionais brasileiras: "Balaio" e "Tum, tum, piscatum". Foi um momento bastante prazeroso.

A Senhora Diretora deu seguimento à sessão parabenizando os 47 alunos nomeados que, graças ao seu esforço e persistência, conseguiram obter resultados académicos excelentes. Também reconheceu a contribuição dos docentes e do pessoal não docente na obtenção destes resultados. Foi nesta linha que intervieram a Senhora Vereadora e o Senhor Pedro Mendes.



Após estas intervenções, a aluna Joana Sousa deu o mote para a entrega dos diplomas e medalhas de mérito. Começaram por ser chamados os alunos do primeiro ciclo, seguidos pelos do segundo e terceiro ciclos. Os professores titulares e os professores dos diferentes níveis de ensino foram quem teve o privilégio de "condecorar" os alunos. A Senhora Diretora, por sua vez, entregou os diplomas às meninas do nono ano, agora a frequentar o décimo ano.

Coube à Professora Celeste Aguiar, de Educação Musical, encerrar esta cerimónia com um novo momento musical. Os seus alunos das turmas A e B do 6º ano interpretaram na flauta de bisel o exercício "Epic".



## DIA MUNDIAL DO NÃO FUMADOR - 17 DE NOVEMBRO

PROF ERMELINDA GOMES

No dia 18 de novembro, celebrou-se na nossa escola o Dia Mundial do Não Fumador.


Esta celebração serve para parabenizar todos quantos não fumam e para alertar fumadores e não fumadores para os perigos do tabaco.

“O ato de fumar permanece como a principal causa de morte evitável a nível global, contribuindo para cerca de 7 milhões de óbitos anuais. Além dos riscos de cancro, o tabaco está associado a várias doenças, afetando não apenas os fumadores, mas também 1,4 milhões de vidas anualmente devido ao "fumo passivo". Parar de fumar não traz apenas benefícios imediatos para a saúde, mas também contribui para uma significativa melhoria na qualidade de vida.”

A nossa escola recebeu a Equipa “P’los Trajetos da Vida” que se instalou estrategicamente na sala dos alunos e aí desenvolveu várias atividades visando sensibilizar os alunos para esta problemática.

A Professora Teresa Cardoso elaborou com os seus alunos vários cartazes alusivos ao Dia Mundial do Não Fumador. O slogan de cada um dos cartazes era sempre diferente, mas a mensagem era sempre a mesma, aludindo aos efeitos nocivos do tabaco e apelando aos fumadores que cuidem da sua saúde começando por abandonar este hábito tão destruidor.

Os cartazes revelam grande criatividade e empenho por parte dos alunos do 2º ciclo.



## VISITA DE ESTUDO DO DIA 26 DE NOVEMBRO IDA AO TEATRO E AO MUSEU

PROFESSORAS ANA OLIVEIRA E MARIA MARTINS




Na manhã do dia 26 de novembro, realizamos uma atividade cultural enriquecedora ao levar nossos alunos do 9.º ano ao teatro para assistir à peça "Auto da Barca do Inferno", encenada pela talentosa Companhia "Instantes d' Aplausos", situada em Lavra (Matosinhos).

A peça, uma das obras-primas de Gil Vicente, proporcionou aos alunos uma vivência única com o teatro clássico português. A montagem destacou-se pela qualidade do elenco, que interpretou com maestria as alegorias morais e sociais presentes no texto. O figurino, a iluminação e o cenário criaram uma atmosfera fiel à época e potencializaram o impacto da dramaturgia vicentina.

Os alunos puderam refletir sobre temas como ética, justiça e o comportamento humano diante das escolhas de vida, o que gerou debates ricos e engajados no momento posterior à apresentação. A interação entre os atores e o público também foi um destaque, promovendo uma experiência dinâmica e envolvente.

Esta atividade reforçou a importância de incluir a arte e a cultura no processo educacional, ampliando horizontes e fomentando o pensamento crítico. Sem dúvida, foi uma manhã memorável e de grande valor para todos os participantes.



## VISITA DE ESTUDO DO DIA 26 DE NOVEMBRO IDA AO TEATRO E AO MUSEU


PROFESSORAS ANA OLIVEIRA E MARIA MARTINS



Na parte da tarde, visitámos o Museu Soares dos Reis, no Porto, sob o mote "Paisagens improváveis". Depois de uma visita breve às várias salas onde estão expostas inúmeras obras de artes, foi feita a observação da pintura "As Ceifeiras", de Silva Porto (1843–1893). Trata-se de uma das obras mais emblemáticas do movimento naturalista em Portugal. Criada no final do século XIX, a obra reflete a estética realista e naturalista da época, capturando cenas do cotidiano rural com um olhar atento às nuances da luz, cor e textura.

Silva Porto foi um dos principais representantes do Grupo do Leão, que introduziu o naturalismo na arte portuguesa, inspirado pelas escolas de Barbizon e pelos ideais de representação fiel da natureza. A pintura "As Ceifeiras" exemplifica essa influência, retratando camponesas no campo durante a ceifa, uma atividade central na economia rural portuguesa do período. Depois da observação da obra, foi realizada uma oficina onde, com a ajuda do dinamizador do museu, foi preparada a capa onde ficará guardado o desenvolvimento de uma história, uma fábula, que os alunos poderão escrever na sala de aula.

Ambas as atividades abriram a possibilidade de aproximar os grupos e os professores, bem como, de experienciar diferentes contextos e refletir sobre questões pertinentes da escola "fora da escola". Alguns alunos foram convidados, pelos atores, a participarem na peça de teatro, o que teve um efeito positivo e contribuiu para reforçar a autoestima e confiança dos participantes. No museu, tiveram oportunidade de participar ativamente na reflexão de movimentos artísticos e obras, bem como, de articular a narrativa escrita com a dimensão da linguagem visual.



## VISITA DE ESTUDO DO DIA 26 DE NOVEMBRO IDA AO TEATRO E AO MUSEU

LEONOR MOREIRA, 9ªA

Vamos agora conhecer a opinião de alguns alunos:

“A viagem de autocarro foi agradável. Chegamos à Lavra e antes de entrar no teatro, fizemos um pequeno lanche. Na plateia, ficamos nas primeiras filas, junto ao palco. A sala, rapidamente, se encheu de alunos de outras escolas. E, finalmente, começou o espetáculo. Eu adorei ver esta peça de teatro. Foi a melhor que alguma vez já vi! As cenas de que mais gostei foram a do “Frade” e a da “Alcoviteira”. Na cena do Frade, este e a namorada, Florença, entraram ao som da música “Apita o Comboio”. Foi um momento hilariante. Na cena da Alcoviteira, a Brísida Vaz levou duas alunas para o palco (uma da nossa escola) que também participaram como personagens da cena.”



FRANCISCA SOUSA, 9ªB

“O teatro foi incrível. A Leonor Santos, o Hugo e o Filipe participaram no teatro porque os atores chamaram-nos. Foi uma experiência incrível!”



## VISITA DE ESTUDO DO DIA 26 DE NOVEMBRO IDA AO TEATRO E AO MUSEU

DIOGO ALVES, 9ºB

Almoçamos no Marshopping. Tivemos pouco tempo, pois estávamos um pouco atrasados para o museu de arte. Finalmente, chegamos ao tão esperado Museu Nacional Soares dos Reis. Este museu foi o primeiro museu público de arte de Portugal, fundado em 1833, por D. Pedro IV.

Quando entramos, ficamos fascinados pela beleza daquele lugar, pelas obras de arte expostas. Havia várias e várias obras, todas muito bonitas, algumas destacavam-se mais. Uma senhora que pertencia ao museu, guiou-nos e falou-nos sobre algumas das peças expostas.

Por fim, fomos à oficina do museu, onde falamos com outra pessoa do museu, neste caso um homem, que nos mostrou uma imagem do quadro “As ceifeiras” e pediu-nos para imaginarmos como ficaria aquele obra de noite e nós demos exemplos, como por exemplo, ficaria escuro, poderiam surgir animais, sons, cheiros, etc...

No fim, descobrimos que ele também era um grande artista, pois mostrou-nos uma das suas obras, que estava mesmo incrível, até parecia que tinha ido buscar a imagem ao Google. Trata-se de uma coruja. Esta experiência fez-nos refletir sobre a beleza de uma simples obra, onde podemos exprimir os nossos sentimentos, representar o que vemos, com apenas um papel e um lápis.


Foi um grande dia repleto de emoções e muita felicidade. Sem dúvida foi um grande dia!

LEONOR MOREIRA, 9ºA

Quando chegamos ao Museu Soares dos Reis - o Museu público mais antigo de Portugal com 131 anos - fomos recebidos pelo Jorge e pela Liliana. Os alunos foram divididos em 2 grupos.

O Jorge explicou o que era o naturalismo e mostrou-nos a impressão de uma coruja, pintada por ele. Foi impressionante! O nome da coruja era Dona Alva, devido ao seu nome científico. De seguida, lançou-nos um desafio: escrever uma fábula a partir da sua pintura.

A Liliana mostrou-nos os vários quadros expostos. Depois, parámos em frente ao quadro “As Ceifeiras” e, aí, explicou melhor a história do quadro. Finalmente, regressámos para a escola. Eu amei esta visita de estudo!




## JÁ CHEIRA A NATAL!

PROF ERMELINDA GOMES

Ainda estamos a iniciar o mês de dezembro e já cheira a Natal!

Os assistentes operacionais da nossa escola são sempre os primeiros a anunciar esta data festiva, construindo o magnífico presépio que se encontra logo à entrada do edifício. Trata-se de um presépio feito à moda antiga com musgo e muitas figuras de barro. A sobrevoar o presépio segue o Pai Natal montado no seu trenó, puxado por uma rena muito parecida com o “Rudolfo”!



## INAUGURAÇÃO DAS DECORAÇÕES DE NATAL

PROF ERMELINDA GOMES


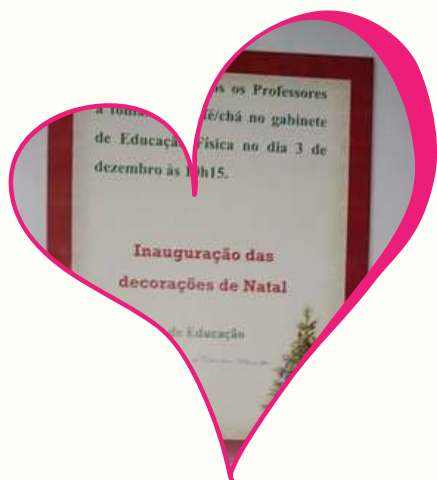


Sob a égide das professoras de Educação Física, Mariana Almeida e Inês Fontes, no dia 3 de dezembro fomos todos surpreendidos com um pequeno almoço natalício servido no pavilhão da nossa escola.

Tendo por tema “Inauguração das decorações de Natal”, todos os professores foram convidados a tomar um café/chá no gabinete de Educação Física.

Por volta das 10:15, os professores e assistentes técnicos acorreram em massa ao local indicado, tendo-se deparado com o espaço extraordinariamente bem decorado e uma mesa de Natal de fazer crescer água na boca. Afinal não era só café/chá!? A mesa estava recheada de iguarias, na sua maioria confeccionadas pelas professoras e pela assistente Arminda. A alegria natalícia imperou e as barrigas pularam de contentes!

Muito Obrigada!




## MARATONA DE CARTAS

PROF JOANA MATOS

Durante o mês de Dezembro, todo o Agrupamento participou na "Maratona de Cartas", iniciativa levada a cabo em parceria com a Amnistia Internacional. Assim sendo, os alunos (do Pré-escolar, 1º, 2º e 3º ciclos) escreveram uma mensagem solidária a uma das seis pessoas (ativistas) que precisam da nossa ação. Posteriormente, as mensagens foram digitalizadas e enviadas ao respectivo destinatário.

O nosso objetivo foi dar uma abraço à distância pintado na cor amarela. O nosso apoio, carinho e simpatia quiseram também fazer chegar a coragem, a força e a determinação necessárias para a esta luta que é de todos e para todos: a luta pelos Direitos Humanos.



## DIA INTERNACIONAL DOS DIREITOS HUMANOS

PROF RUI QUEIRÓS

### Atividade de Educação Moral e Religiosa Católica Comemora o Dia Internacional dos Direitos Humanos e dos Animais

No dia 10 de dezembro de 2024, a comunidade educativa promoveu uma significativa atividade no âmbito da Educação Moral e Religiosa Católica, com a colaboração da Professora Celeste Aguiar, para assinalar o Dia Internacional dos Direitos Humanos e dos Animais. A iniciativa teve como foco a reflexão sobre a importância da defesa dos direitos e da dignidade humana, incluindo também uma homenagem especial ao Professor Jorge Manuel Pinho, recentemente falecido, cuja dedicação à educação e aos valores humanos marcou profundamente a escola.

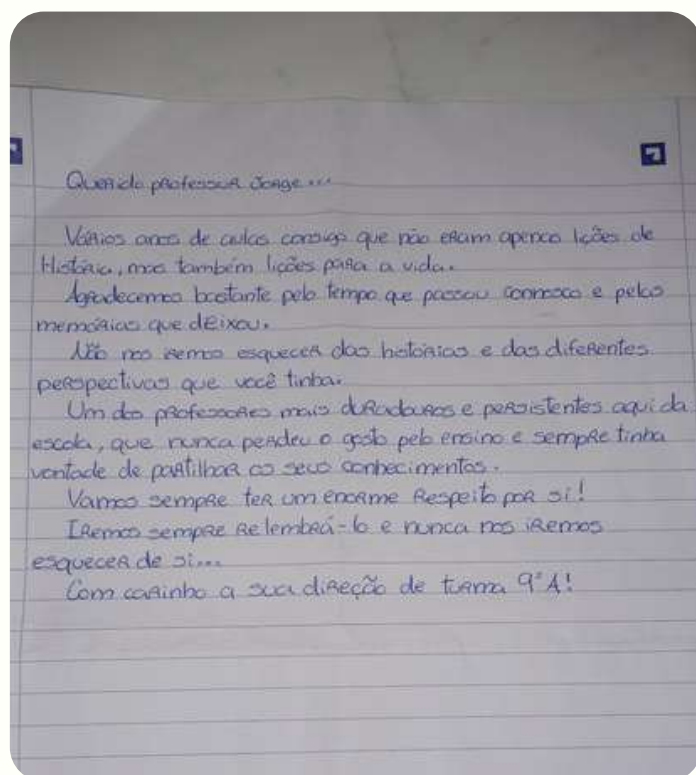
Durante a atividade, um momento simbólico foi realizado: alunos, professores e funcionários pintaram as suas mãos num pano preto, representando o compromisso com a proteção dos direitos humanos e dos animais. Este gesto coletivo expressou o apoio da comunidade educativa à causa e reforçou a responsabilidade de cada indivíduo em promover a justiça e o respeito por todos os seres vivos.

O evento contou ainda com uma emocionante atuação do coro formado pelos alunos do 6ºB, que abrilhantou a ocasião com canções alusivas aos temas celebrados. A performance, marcada por um espírito de união e esperança, emocionou os presentes, fortalecendo os laços de solidariedade na comunidade escolar.


A Turma do 9ºA preparou um texto de homenagem ao Professor Jorge, que traduziu de forma excelente a saudade que deixará na comunidade educativa.



Professor Jorge Manuel Pinho



A atividade, além de homenagear o Professor Jorge Manuel Pinho, foi uma oportunidade de reforçar o compromisso com valores éticos e morais, destacando o papel da educação na construção de uma sociedade mais justa e compassiva.




## DIA INTERNACIONAL DOS DIREITOS HUMANOS



Aqui temos o registo da Família Couto Mineiro, unidos pelos direitos humanos.




O pano preto coberto com as mãos de alunos, assistentes e professores encontra-se agora exposto numa parede da escola para nos lembrar o compromisso assumido.



## AZÁFAMA NOS JI E EB1

### EB1 DE OLIVEIRA DO ARDA

No dia 15 de outubro recebemos a visita da doutora Ana Paula Teixeira que nos alertou para a importância de trazermos para a escola lanches saudáveis. No final construímos uma bonita Roda dos Alimentos.



## AZÁFAMA NOS JI E EB1 PAL

Ao longo deste trimestre, várias famílias vieram à nossa escola, pois o hábito da leitura traz imensos benefícios, tanto para o corpo como para a mente. O contacto com os livros e a prática diária da leitura são indispensáveis ao desenvolvimento do gosto de ler, à consolidação dos hábitos de leitura e ao aumento das competências de literacia.

Quem lê lerá sempre mais e melhor, e ficará mais bem preparado para a vida. É por isso que ler todos os dias é tão importante. Assim, vamos todos abraçar a leitura!



# AZÁFAMA NOS JI E EB1 PAL



## AZÁFAMA NOS JI E EB1


## PAL



*Gosto de ti (quase sempre)*

**Muito obrigada a todos vós, pela vossa disponibilidade e carinho.**

**E como adoramos ouvir histórias, ainda tivemos as visitas da Maria Berbicachos e da nossa bibliotecária, professora Marisa.**



## AZÁFAMA NOS JI E EB1

No dia 11 de novembro, com o auxílio da doutora Costanza Givone, exploramos atentamente o espaço exterior da nossa escola e descobrimos líquenes.




**NA NOSSA ESCOLA O  
AR É SAUDÁVEL!**

No dia 11, como é da praxe, também festejamos o S. Martinho.

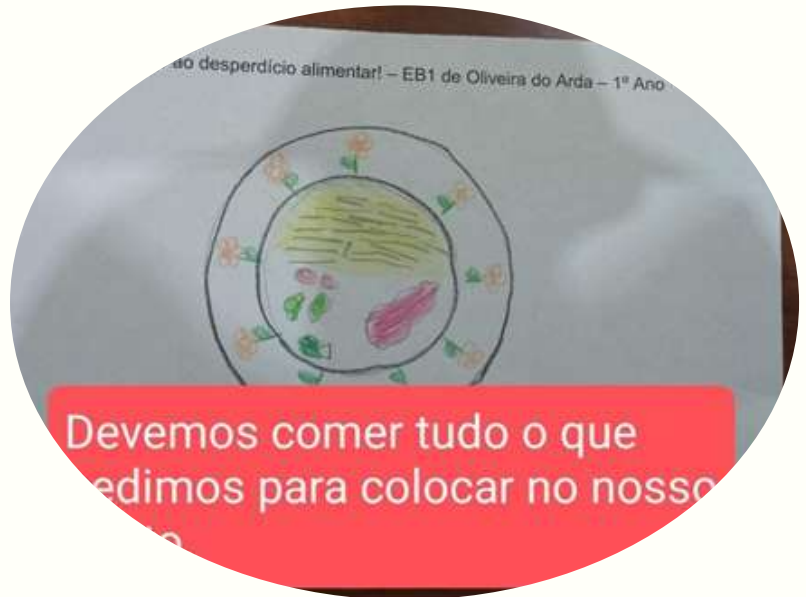
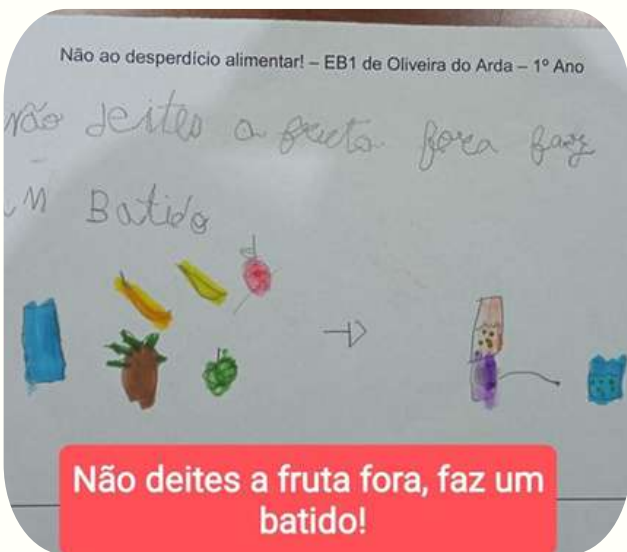


Saltamos sobre a fogueira e saboreamos as castanhas.



## AZÁFAMA NOS JI E EB1


Na semana de 18 a 22 de novembro, os alunos do primeiro ano participaram na Semana Europeia de Prevenção de Resíduos (EWWR), com foco na temática do Desperdício Alimentar. Assim, os alunos construíram um panfleto com dicas/sugestões alusivas ao tema: “Não ao desperdício alimentar!”




### Apresentação teatral “barriguinhas felizes”.

Sensibilização das crianças dos Jardins de Infância para o consumo do peixe. Projeto desenvolvido pela UCC de Castelo de Paiva em parceria com o CLDS projeto vida.

Educadora Regina Lino





## BE COUTO MINEIRO - CURTAS

### Hora do Conto na EB de Casal da Renda - 1 de outubro

Neste dia Mundial da Música o livro A "Sinfonia dos Animais" de Dan Brown, foi o livro escolhido para esta sessão.

Nesta história, cada animal tem uma característica que o distingue e ensina-nos a importância do trabalho realizado em grupo.

No final também nós preparámos uma bela surpresa sinfónica.



**28 de outubro de 2024 - Mês Internacional das Bibliotecas Escolares**

Na biblioteca

O que não pode ser dito  
guarda um silêncio feito  
de primeiras palavras

diante do poema, que chega sempre demasiado tarde,  
quando já a incerteza  
e o medo se consomem  
em metros alexandrinos.

Na biblioteca, em cada livro,  
em cada página sobre si  
recolhida, às horas mortas em que  
a casa se recolheu também  
virada para o lado de dentro,  
as palavras dormem talvez,  
sílaba a sílaba,


o sono cego que dormiram as coisas  
antes da chegada dos deuses.

Aí, onde não alcançam nem o poeta  
nem a leitura,  
o poema está só.

E, incapaz de suportar sozinho a vida, canta.

Manuel António Pina | "Todas as palavras - poesia reunida 1974-2011", pág. 181 | Assírio & Alvim, 2012





## BE COUTO MINEIRO - CURTAS

### MIBE 2024: Bibliotecas Escolares a ligar Comunidades!

Este é o tema proposto da IASL para a celebração do Mês Internacional das BE. Visita a tua Biblioteca e participa nas atividades propostas para celebrar a Leitura!

[#IASL](#) [#RBE](#) [#MIBE](#) [#AECMP](#)

**AECMP**


Bibliotecas Escolares:  
a ligar comunidades!


**RBE** REDE DE BIBLIOTECAS ESCOLARES

ENCONTRO COM A AUTORA MARIA BERBICACHOS  
LEITURAS MULTILINGUES  
ELABORAÇÃO DE MARCADORES  
DESCOBRIR A BIBLIOTECA  
LEITURA EM FAMÍLIA  
10 MINUTOS A LER  
CAMÕES PARA MIÚDOS E GRAÚDOS  
E MUITO MAIS NA TUA BIBLIOTECA.

**ENCONTRO COM A AUTORA ADELAIDE SOUTO**

DIA 24 DE OUTUBRO - OLIVEIRA DO ARDA  
DIA 8 DE NOVEMBRO - EB DA PÓVOA, EB DA RAIVA E  
EB DE CASAL DA RENDA.  
DIA 21 DE NOVEMBRO - JARDIM DE INFÂNCIA AECMP


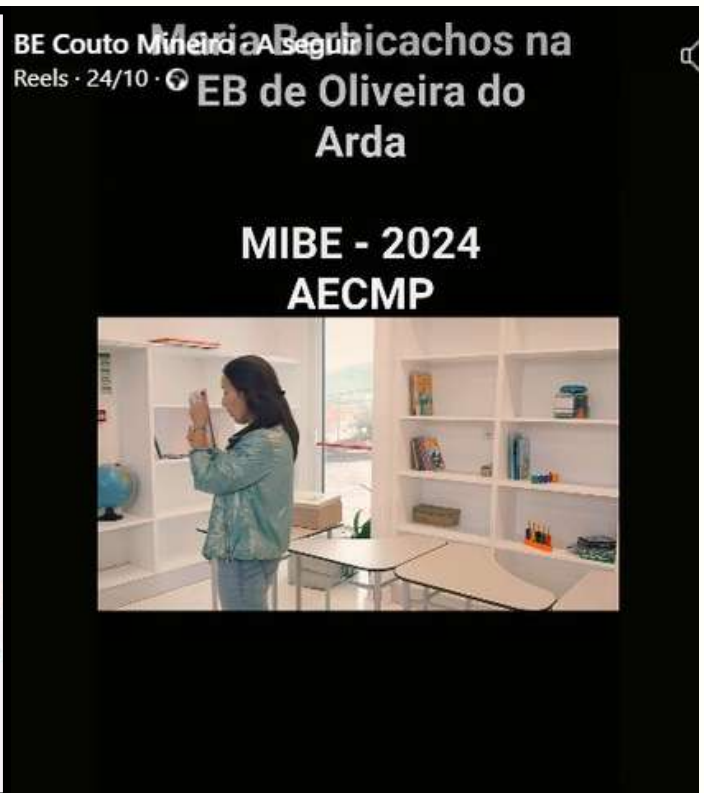





## BE COUTO MINEIRO - CURTAS

Maria Berbicachos e o seu dragão visitam a nossa escola.

Apresentação do livro " O dragão que não sabia onde pertencia.", nas escolas do 1º Ciclo.









## BE COUTO MINEIRO - CURTAS

**Maria Berbicachos e o seu dragão visitam a nossa escola.**

Aqui fico bem!

E assim os pequenos alunos da EB da Póvoa ficaram a conhecer este dragão muito especial.








## BE COUTO MINEIRO - CURTAS

**Maria Berbicachos e o seu dragão visitam a nossa escola.**  
Aqui fico bem!

Esta foi a mensagem que a autora Adelaide Souto nos trouxe até à EB da Raiva, onde apresentou o "Dragão que não sabia onde pertencia".





## BE COUTO MINEIRO - CURTAS

**Maria Berbicachos e o seu dragão visitam a nossa escola.**

Apresentação do livro " O dragão que não sabia onde pertencia.", aos meninos do 1º Ciclo.




Aqui fico bem!


A mensagem da autora Maria Berbicachos no Agrupamento de Escolas do Couto Mineiro do Pejão....



Aqui fico bem!

A mensagem da autora Maria Berbicachos no Agrupamento de Escolas do Couto Mineiro do Pejão....






## BE COUTO MINEIRO - CURTAS

### 10 minutos a ler

10 minutos a Ler para + aprender

EB de Casal da Renda e EB da Póvoa






# BE COUTO MINEIRO - CURTAS

## 10 minutos a ler

"Ler sempre. Em qualquer lugar."





## BE COUTO MINEIRO - CURTAS

Leituras assustadoras - Sugestões do PNL 2027.

31 de outubro

Leituras de Halloween

Prepare-se para uma noite assustadora com as nossas sugestões de leitura.  
Que comecem os calafrios!



Histórias assustadoras na nossa BE 🤩





Preparados para muitas doçuras e travessuras ?

Histórias assustadoras na nossa BE 🤩



Preparados para muitas doçuras e travessuras ?



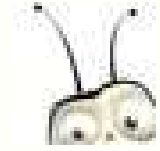


## BE COUTO MINEIRO - CURTAS

"ROOM ON THE BROOM", NA EB DA PÓVOA.

UMA HISTÓRIA DE UMA BONDOSA BRUXA QUE CONVIDA UM SURPRELENDE GRUPO DE ANIMAIS A SE JUNTAR A ELA NA SUA VASSOURA.







## BE COUTO MINEIRO - CURTAS

"A estranha visita", de Gracia Iglesias e Vicente Cruz fez as delícias dos mais pequenos. Um conto terrivelmente assustador na EB da Raiva, pela Educadora, Regina Lino.

Aprendemos com esta história a importância de não julgarmos o outro pela aparência; a sermos acolhedores; a aceitar a imprevisibilidade e aceitarmos a nossas diferenças. Tenham muito cuidado, porque pode alguém bater à vossa porta.







## BE COUTO MINEIRO - CURTAS

DIA 5 DE NOVEMBRO

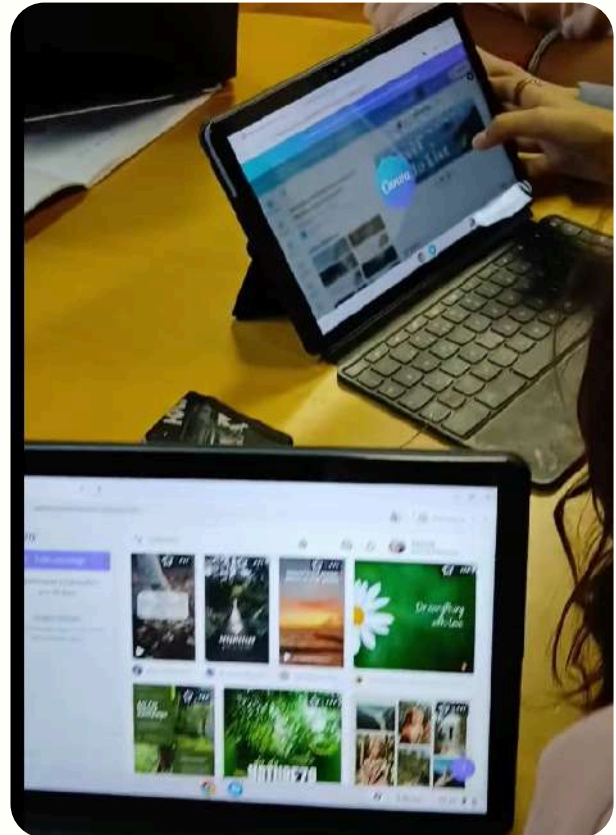
Hoje celebramos o Dia Mundial do Cinema!  
Uma data que nos convida a homenagear a magia da sétima arte.  
E porque não, visitares a tua BE, e lebares um dos nossos maravilhosos filmes, para um serão em família especial!






## BE COUTO MINEIRO - CURTAS

A nossa BE apoia todos os alunos no desenvolvimento de atividades de literacia digital e na concretização de trabalhos escolares. Promovemos ainda momentos e atividades de lazer, oferecendo um ambiente acolhedor e propício aos alunos e demais utilizadores.






## BE COUTO MINEIRO - CURTAS


### Hora do Conto na EB de Oliveira do Arda 1. e 2. anos

"A casa da Mosca Fosca", é uma adaptação de um conto popular russo e recuperado por Alexander Afánasiev.

Abordamos com esta história a importância da partilha.

No fim tivemos oportunidade de brincar com esta casinha especial realizada pela nossa assistente. Agradecemos o seu fantástico trabalho com a biblioteca e com os nossos alunos.







## BE COUTO MINEIRO - CURTAS

Hora do Conto em família, na EB da Raiva.

O desafio foi aceite, os alunos aderiram com muita alegria a esta sessão.  
Agradecemos a presença!







## BE COUTO MINEIRO - CURTAS

Hora do Conto em família, na EB de Casal da Renda.

Adoramos a sua história e aguardamos uma nova visita  
Muito obrigada pela partilha!






## BE COUTO MINEIRO - CURTAS


**Feira do Livro de Natal  
10 a 13 de dezembro de 2024**

A nossa biblioteca, recebeu hoje, o escritor Carlos Nuno Granja, que nos presenteou com uma animada sessão onde nos falou da sua paixão pelos livros, pela escrita e pela leitura.

Um final de tarde divertido, que juntou crianças e famílias e que contou com momentos de muita alegria e boa disposição.

No dia 10 de dezembro, pelas 17:30h, tivemos connosco o fabuloso escritor Carlos Nuno Granja, que nos veio falar da arte do saber ler e do saber escrever.






## BE COUTO MINEIRO - CURTAS

**RUI RAMOS, NO AECMP, NUMA SESSÃO DE "CONTOS COM MAGIA".**

Integrado na programação da Feira do Livro de Natal, realizou-se hoje, uma sessão de "Contos com Magia"!

Rui Ramos partilhou com os nossos alunos as histórias e os artefactos misteriosos do seu baú e falou-nos da importância dos livros na nossa vida.

Agradecemos a presença de todos.





FQOOL

DIOGO ALVES, 9ºB

# CURIOSIDADE QUÍMICA

## O Sol que vemos é do passado

A luz do Sol demora 8 minutos e 20 segundos para chegar até nós. Isso acontece porque a velocidade da luz é finita (aproximadamente 300 mil quilômetros por segundo) e a distância entre a Terra e o Sol é de cerca de 150 milhões de quilômetros. Por isso, quando observamos o Sol, a imagem que vemos é do passado.



# QUEM SOU EU?

JOANA SOUSA 9ºB

FOTO A



FOTO B



FOTO C



Será que conheces os elementos da comunidade como julgas?

Tens professores, funcionários e colegas que nem calculas!

Boa sorte, enquanto procuras!

Tens textos ou trabalhos que gostarias de publicar no nosso Carvãozinho?  
Envia-os para [clube.media@aecmp.net](mailto:clube.media@aecmp.net) ou fala com as professoras Ana Oliveira ou Ermelinda Gomes.  
Ficamos à tua espera!

Solução só na próxima edição...

